

## KREDIETRAPPOR

Klantnummer	42094
Datum rapport	23 januari 2012
Referentie	97123456
Betreft uw aanvraag op	Groesman International BV Amsterdam Nederland
Soort rapport	Collective uitgebreid rapport

## CONTACTINFORMATIE

Bedrijfsnaam	Groesman International BV
Handelsna(a)m(en)	Groesman G.I.G.
Adres	Breitnerlaan 7 1098LE Amsterdam Nederland
Correspondentieadres	Postbus 86 1000AA Amsterdam Nederland
Telefoonnummer	020 6070207
Faxnummer	020 6070208
Mobiel telefoonnummer	06 23232311
E-mail adres	info@groesman.nl
Website	www.groesman.nl
BTW nummer / RSIN	NL805549593B01
Nevenvestiging(en)	Groesman export (97123456.0001) Willem Alexanderstraat 48 2244KP Wassenaar

## KREDIETADVIES

Kredietadvies	Een krediet van € 500.000 is verleenbaar
Risicofactor	Verlaagd



Creditscore	Deze onderneming heeft een creditscore van 7,4
-------------	--

## BEDRIJFSGEGEVENS

Handelsregisternummer	97123456
Ingeschreven te	Kamer van Koophandel Amsterdam
Eerste inschrijving handelsregister	01-10-1966
Akte van oprichting	03-10-1966
Datum vestiging	01-11-1966
Rechtspersoon sedert	13-10-1985

Laatste statuten wijziging	18-12-2004
Rechtsvorm	Besloten Vennootschap
Statutaire vestiging	Amsterdam
Maatschappelijk kapitaal	EUR 100.000
Geplaatst kapitaal	EUR 20.000
Gestort kapitaal	EUR 20.000
Rechtsvorm oprichting	Eenmanszaak

NACE-code	Groothandel in emballage (51913)
SBI-code	Financiële holdings (642)
Werkelijk doel	Deze onderneming is gespecialiseerd in internationale kunsttransporten.
Import landen	China, Duitsland, Zweden
Export landen	Verenigd Koninkrijk, Zuid-Amerika

Personeel Totaal: 68

Jaar	2011	2010	2009
Aantal	68	49	48
Mutatie	38,78%	2,08%	84,62%

## BEDRIJFSSTRUCTUUR

Aandeelhouders	Groesman Nederland B.V. Breitnerlaan 7 1098LE Amsterdam Nederland 97123457 Actief vanaf: 18-12-2004 Percentage: 100.00%
Uiteindelijke moedermaatschappij	Groesman Holding N.V. Breitnerlaan 7 1098LE Amsterdam 97123455
Moedermaatschappij	Groesman Nederland B.V. Breitnerlaan 7 1098LE Amsterdam 97123457
Deelnemingen moeder	P. Groesman Benelux B.V. Breitnerlaan 7 1098LE Amsterdam 97123452  Groesman Alblasterdam B.V. Denariusstraat 19 2958KT Alblasterdam 97123451

Groesman Haven B.V.  
Stevinlaan 42  
3054VT Rotterdam  
97123459

Bank ABN Amro Bank NV  
Rekening: 456987569  
ING Bank NV  
Rekening: 4679856

Onroerendgoed Eigendom  
Oppervlakte: 2000 m2  
Bedrag: € 1.200.000  
Het vastgoed is gecontroleerd in het kadaster  
Kadastraal object: WATERGRAAFSMEER B 3532 A6  
Eigenaar: GROESMAN NEDERLAND B.V.  
Omschrijving: Fabriek

## MANAGEMENT

Management Groesman Nederland B.V.  
Breitnerlaan 7  
1098LE Amsterdam  
Nederland  
97123457  
Bevoegdheid: Alleen/zelfstandig bevoegd  
Functie: Directeur  
In functie: 18-12-2004

D. Groesman  
Diederick  
Oranje Nassaustraat 45  
1087JL Amsterdam  
Nederland  
Bevoegdheid: Alleen/zelfstandig bevoegd  
Functie: Directeur  
In functie: 12-04-2001  
Geboren: 22-12-1957  
Betrokken bij de volgende onderneming(en):  
- Directeur: Groesman Holding N.V. - Amsterdam (KvK: 97123455)  
- Directeur: Groesman Haven B.V. - Rotterdam (KvK: 97123459)  
- Directeur: Groesman Alblasserdam B.V. - Alblasserdam (KvK: 97123451):  
Faillissement -  
- Directeur: Groesman Nederland B.V. - Amsterdam (KvK: 97123457)  
- Directeur: P. Groesman Benelux B.V. - Amsterdam (KvK: 97123452)

## BETALINGSERVARINGEN

Betalingsgedrag De betalingen geschieden regelmatig  
Betalingen Betreft de gemiddelde betalingstermijn gebaseerd op meerdere  
betalingsservaringen bedragen tot een bedrag van € 75.000

Kwartaal: 2 2011: 30 dagen gemiddeld  
Kwartaal: 3 2011: 36 dagen gemiddeld

Kwartaal: 4 2011: 30 dagen gemiddeld

Kwartaal: 1 2012: 39 dagen gemiddeld

	facturen		huidig kwartaal	2011 Q4	2011 Q3	2011 Q2
Totaal	166	100%	342.303	240.124	266.171	426.971
Binnen termijn	140	90,8%	310.971	240.124	242.216	426.971
Vervallen 0 tot 30	21	8,5%	29.061		10.647	
Vervallen 31 tot 60	5	0,7%	2.271		13.308	
Vervallen 61 tot 90						
Vervallen 91 tot 120						
Vervallen 120+ dagen						

## FINANCIËLE INFORMATIE

Leaseverplichtingen	189.676
Stijging/daling omzet	11.60% gestegen
Accountant	PricewaterhouseCoopers
Accountants oordeel	Naar het oordeel van de accountant geeft de jaarrekening een getrouw beeld van de grootte en de samenstelling van het vermogen.
Soort balans	Vennootschappelijk
Publicatie	De onderneming publiceert geen financiële gegevens

## KERNCIJFERS

JAAR	2011	2010	2009
Quick ratio	1,60	1,33	1,49
Current ratio	3,20	2,59	2,59
Werkkapitaal / balanstotaal	0,52	0,51	0,51
Eigen vermogen / balanstotaal	0,53	0,49	0,46
Eigen vermogen / vaste activa	2,14	2,86	2,70
Solvabiliteit	1,21	1,02	0,97
Werkkapitaal	4.686.715	3.143.543	2.660.047
Eigen vermogen	4.837.213	3.018.755	2.404.101
Mutatie eigen vermogen	60,24%	25,57%	22,86%
Mutatie kortlopende schulden	7,73%	17,62%	13,20%
Netto omzet	54.925.992	49.094.029	49.303.302
Bedrijfsresultaat	1.580.412	1.273.726	3.847.615
Rendement bedrijfsresultaat	positief	positief	positief

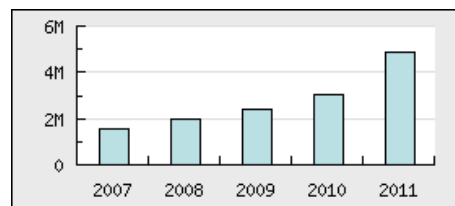
Jaarrekening	De onderneming is verplicht haar jaarrekening te deponeren. De jaarrekening is in de gestandariseerde vorm weergegeven.
Laatst gepubliceerde boekjaar	2011
De hieronder staande cijfers zijn	Vennootschappelijk
Omzet	2011: 54.701.901 2010: 48.984.245 2009: 49.303.302 2008: 41.489.228 2007: 45.320.520

Bruto marge	2011: 8.403.415 2010: 6.450.158 2009: 9.449.190 2008: 5.703.312 2007: 6.671.214
Bedrijfsresultaat	2011: 1.580.412 2010: 1.273.726 2009: 3.847.615 2008: 945.943 2007: 1.666.904
Resultaat na belasting	2011: 987.701 2010: 714.654 2009: 1.447.258 2008: 505.602 2007: 849.219

Trend

Wisselend

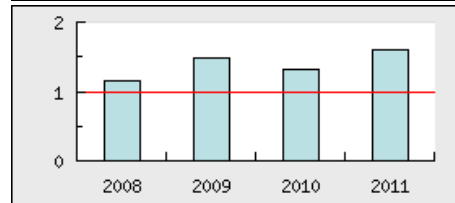
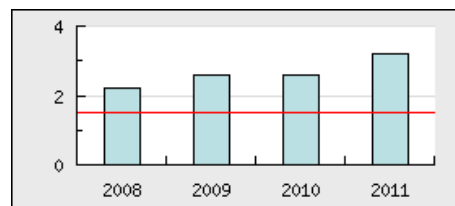
Trend eigen vermogen



Eigen vermogen	2011 4.837.213
Totaal vreemd vermogen	2011 4.232.533
Current ratio	2011 3,20
Quick ratio	2011 1,60
Werkkapitaal	2011 4.686.715

Rentabiliteit	Positief
Solvabiliteit	Voldoende
Liquiditeit	Voldoende

Current- & Quickratio



Bedragen zijn weergegeven in Euro

## BALANS

JAAR	2011	2010	2009
Datum afsluiting boekjaar	31-12-2011	31-12-2010	31-12-2009
Overige Immateriële activa		58.768	43.891
<b>Immateriële Vaste Activa</b>	<b>191.530</b>	<b>58.768</b>	<b>43.891</b>
Bedrijfsgebouwen	1.409.667	510.353	357.142
Machines	250.981	198.301	214.852
Inventaris	111.340	85.390	101.421
<b>Materiële vaste activa</b>	<b>1.771.988</b>	<b>794.044</b>	<b>673.415</b>
<b>Financiële vaste activa</b>	<b>293.401</b>	<b>201.980</b>	<b>173.220</b>
<b>Vaste activa</b>	<b>2.256.919</b>	<b>1.054.792</b>	<b>890.526</b>

<b>Voorraden</b>	<b>3.409.741</b>	<b>2.498.343</b>	<b>1.845.876</b>
Handelsdebiteuren	2.706.412	1.986.710	1.604.876
Belastingvorderingen	121.421	33.471	42.147
Vorderingen op groepsmaatschappijen	68.472	107.701	104.839
<b>Totaal vorderingen</b>	<b>2.896.305</b>	<b>2.127.882</b>	<b>1.751.862</b>
<b>Liquide middelen</b>	<b>506.781</b>	<b>490.876</b>	<b>740.178</b>
<b>Vlottende activa</b>	<b>6.812.827</b>	<b>5.117.101</b>	<b>4.337.916</b>
<b>Totaal activa</b>	<b>9.069.746</b>	<b>6.171.893</b>	<b>5.228.442</b>

<b>Totaal eigen vermogen</b>	<b>4.837.213</b>	<b>3.018.755</b>	<b>2.404.101</b>
Voorzieningen	234.000	189.611	345.000
<b>Totaal langlopende schulden</b>	<b>1.872.421</b>	<b>989.969</b>	<b>801.472</b>
Crediteuren	1.605.667	1.363.981	1.175.281
Kortlopende rentedragende schulden	209.743	334.973	401.475
Belastingsschulden	201.997	245.930	101.113
Schulden binnen de groep	108.705	28.674	
<b>Totaal kortlopende schulden</b>	<b>2.126.112</b>	<b>1.973.558</b>	<b>1.677.869</b>
<b>Totaal vreemd vermogen</b>	<b>4.232.533</b>	<b>3.153.138</b>	<b>2.824.341</b>
<b>Totaal passiva</b>	<b>9.069.746</b>	<b>6.171.893</b>	<b>5.228.442</b>

## WINST EN VERLIESREKENING

JAAR	2011	2010	2009
Omzet	54.701.901	48.984.245	49.241.881
Overige bedrijfsopbrengsten	224.091	109.784	61.421
<b>Netto omzet</b>	<b>54.925.992</b>	<b>49.094.029</b>	<b>49.303.302</b>
Kostprijs omzet	46.522.577	42.643.871	39.854.112
<b>Bruto marge</b>	<b>8.403.415</b>	<b>6.450.158</b>	<b>9.449.190</b>
Personeelskosten	4.630.184	3.801.841	3.705.841
Sociale lasten	684.126	548.705	520.871
Pensioenpremies	248.715		
Verkoop kosten	704.442	683.858	759.842
Afschrijvingen en amortisatie	174.306	123.136	410.453
Overige bedrijfslasten	381.230	18.892	204.568
<b>Bedrijfslasten</b>	<b>6.823.003</b>	<b>5.176.432</b>	<b>5.601.575</b>
<b>Bedrijfsresultaat</b>	<b>1.580.412</b>	<b>1.273.726</b>	<b>3.847.615</b>

Financiële baten	130.953	91.786	41.241
Financiële lasten	287.883	65.391	375.781
<b>Financieel resultaat</b>	<b>-156.930</b>	<b>26.395</b>	<b>-334.540</b>
<b>Overig resultaat</b>			<b>-1.019.036</b>
<b>Resultaat voor belasting</b>	<b>1.423.482</b>	<b>1.300.131</b>	<b>2.494.039</b>
Belasting uit bedrijfsuitoefening	435.781	780.982	1.046.781
<b>Resultaat na belasting</b>	<b>987.701</b>	<b>519.149</b>	<b>1.447.258</b>
Belasting buitengewoon resultaat		195.515	
<b>Buitengewoon resultaat na belasting</b>		<b>195.515</b>	
<b>Netto resultaat</b>	<b>987.701</b>	<b>714.664</b>	<b>1.447.258</b>

## Bedrijfstructuur

- **Groesman Holding N.V. (97123455)**  
**Amsterdam**
  - Groesman Nederland B.V. (97123457)  
Amsterdam  
Dochteronderneming (100%)
    - Groesman International BV (97123456)  
Amsterdam  
Dochteronderneming (100%)
    - P. Groesman Benelux B.V. (97123452)  
Amsterdam  
Dochteronderneming (100%)
    -  Groesman Alblasserdam B.V. (97123451)  
Alblasserdam  
Dochteronderneming (100%)  
**Calamiteit: Faillissement**
    - Groesman Haven B.V. (97123459)  
Rotterdam  
Dochteronderneming (100%)

### Beschrijving creditscore:

- 1 = Insolvent / Activiteiten gestaakt
- 2 = Onvoldoende gegevens beschikbaar
- 3 = Zeer hoog risico
- 4 = Hoog risico
- 5 = Verhoogd risico
- 6 = Normaal risico
- 7 = Verlaagd risico
- 8 = Laag risico

## Disclaimer

Dit informatierapport is uitsluitend voor Collective BV bestemd. Het rapport is zo zorgvuldig mogelijk samengesteld. Eventuele onjuistheden vallen buiten onze verantwoordelijkheid. De Algemene Voorwaarden zijn van toepassing op het kredietrapport

EINDE